



# Kancelářská svítidla

Kancelářská svietidlá

Office lighting



## Kancelářská mřížková svítidla EMILIA nestmívatelná

Obj. číslo      Název položky      V      W      Typ zdroje      Objímka      š (mm)      v (mm)      l (mm)

**vestavné PAR EVG základní model**

910380010	EMILIA 218 V-PAR	230/240	AC/DC	2 x 18	T8	G13	295	80	595
910380015	EMILIA 236 V-PAR	230/240	AC/DC	2 x 36	T8	G13	295	80	1195
910380016	EMILIA 418 V-PAR	230/240	AC/DC	4 x 18	T8	G13	595	80	595
910380017	EMILIA 436 V-PAR	230/240	AC/DC	4 x 36	T8	G13	595	80	1195

**vestavné PAR EVG + nouzový modul**

910380205	EMILIA 218 EM1h	230/240	AC/DC	2 x 18	T8	G13	295	80	595
910380210	EMILIA 218 EM3h	230/240	AC/DC	2 x 18	T8	G13	295	80	595
910380212	EMILIA 236 EM1h	230/240	AC/DC	2 x 36	T8	G13	295	80	595
910380215	EMILIA 236 EM3h	230/240	AC/DC	2 x 36	T8	G13	295	80	595
910380220	EMILIA 418 EM1h	230/240	AC/DC	4 x 18	T8	G13	595	80	595
910380221	EMILIA 418 EM3h	230/240	AC/DC	4 x 18	T8	G13	595	80	595
910380223	EMILIA 436 EM1h	230/240	AC/DC	4 x 36	T8	G13	595	80	1295
910380224	EMILIA 436 EM3h	230/240	AC/DC	4 x 36	T8	G13	595	80	1295

**CZ**

Zářivková svítidla EMILIA s leštěnou parabolickou mřížkou. Svítidla jsou vyrobena z ocelového lakovaného plechu a jsou vybavena elektronickým značkovým předřadníkem. Jsou určena pro montáž do minerálních podhledů 600x600 mm a vyznačují se velmi rychlou a snadnou montáží. Dodávají se s elektronickými stmívatelnými i nestmívatelnými předřadníky, DALI, nebo s nouzovým modulem. Kombinaci nouzových modulů se stmívatelnými předřadníky dodáváme na zakázku.


**SK**

Žiarivkové svietidlá EMILIA T8 s leštenou parabolickou mriežkou. Svietidlá sú vyrobené z ocelového lakovaného plechu. Sú vybavené elektronickým značkovým predradníkom a sú určené pre montáž do minerálnych podhládov 600x600 mm. Vyznačujú sa veľmi rýchlou jednoduchou montážou. Dodávajú sa s elektronickými stmievateľnými lebo nestmievateľnými predradníkmi, DALI, alebo s núdzovým modulom. Kombináciu núdzových modulov so stmievateľnými predradníkmi dodávame na zákazku.

**EN**

EMILIA fluorescent luminaires with polished parabolic grid. These luminaires are made of painted steel sheet and are equipped with branded electronic ballast. They are designed for installation in mineral ceilings 600x600 mm and they are characterized by a very quick and easy mounting. They are available in dimmable and non-dimmable versions, with DALI or emergency module. We supply combination of emergency modules and dimming ballasts upon request.





## Kancelářská mřížková svítidla EMILIA stmívatelná

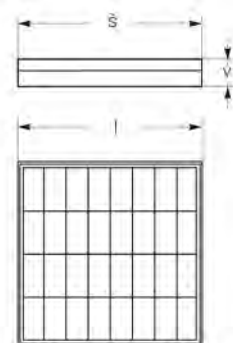
Obj. číslo      Název položky      V      W      Typ zdroje      Objímka      š (mm)      v (mm)      l (mm)

### Vestavná svítidla EMILIA PAR EVG stmívatelná 1-10V

910380410	EMILIA 218 V-PAR DIMM	230/240	AC/DC	2 x 18	T8	G13	295	80	595
910380420	EMILIA 236 V-PAR DIMM	230/240	AC/DC	2 x 36	T8	G13	295	80	1195
910380430	EMILIA 418 V-PAR DIMM	230/240	AC/DC	4 x 18	T8	G13	595	80	595
910380440	EMILIA 436 V-PAR DIMM	230/240	AC/DC	4 x 36	T8	G13	595	80	1195

### Vestavná svítidla EMILIA PAR EVG stmívatelná DALI

910380510	EMILIA 218 V-PAR DALI	230/240	AC/DC	2 x 18	T8	G13	295	80	595
910380520	EMILIA 236 V-PAR DALI	230/240	AC/DC	2 x 36	T8	G13	295	80	1195
910380530	EMILIA 418 V-PAR DALI	230/240	AC/DC	4 x 18	T8	G13	595	80	595



### CZ


Zářivková svítidla EMILIA s leštěnou parabolickou mřížkou. Svítidla jsou vyrobena z ocelového lakovaného plechu a jsou vybavena elektronickým značkovým předřadníkem. Jsou určena pro montáž do minerálních podhledů 600x600 mm a vyznačují se velmi rychlou a snadnou montáží. Dodávají se s elektronickými stmívatelnými i nestmívatelnými předřadníky, DALI, nebo s nouzovým modulem. Kombinaci nouzových modulů se stmívatelnými předřadníky dodáváme na zakázku.

### SK

Žiarivkové svietidlá EMILIA T8 s leštenou parabolickou mriežkou. Svietidlá sú vyrobené z ocelového lakovaného plechu. Sú vybavené elektronickým predradníkom značkovým a sú určené pre montáž do minerálnych podhládov 600x600 mm. Vyznačujú sa veľmi rýchlou jednoduchou montážou. Dodávajú sa s elektronickými stmievateľnými lebo nestmievateľnými predradníkmi, DALI, alebo s núdzovým modulom. Kombináciu núdzových modulov so stmievateľnými predradníkmi dodávame na zákazku.

### EN

EMILIA fluorescent luminaires with polished parabolic grid. Luminaires are made of painted steel sheet and equipped with branded electronic ballast. They are designed for installation in mineral ceilings 600x600 mm and characterized by very quick and easy mounting. They are available in dimmable and non-dimmable version, with DALI or emergency module. Combination of emergency modules and dimming ballasts are supplied upon request.



## EMILIA OPAL T8

Obj. číslo      Název položky      V      W      Typ zdroje      Objímka      l (mm)      š (mm)      v (mm)

**Zářivkové svítidlo vestavné opál EVG**

910379020	EMILIA OPAL	230/240	AC/DC	4 x 18	T8	G13	595	600	80
-----------	-------------	---------	-------	--------	----	-----	-----	-----	----

**Zářivkové svítidlo vestavné opál EVG + nouzový modul**


910379220	EMILIA OPAL+EM	230/240	AC/DC	4 x 18	T8	G13	595	595	80
910379230	EMILIA OPAL+EM	230/240	AC/DC	4 x 18	T8	G13	595	595	80

**Zářivkové svítidlo vestavné opál EVG stmívatelné 1-10V**

910379420	EMILIA OPAL 1-10V	230/240	AC/DC	4 x 18	T8	G13	595	595	80
-----------	-------------------	---------	-------	--------	----	-----	-----	-----	----

**Zářivkové svítidlo vestavné opál EVG stmívatelné DALI**

910379450	EMILIA OPAL DALI	230/240	AC/DC	4 x 18	T8	G13	595	595	80
-----------	------------------	---------	-------	--------	----	-----	-----	-----	----



## CZ

Zářivková svítidla EMILIA OPÁL jsou vyrobená z lakovaného ocelového plechu a jsou vybavena elektronickým předřadníkem evropské produkce. Jsou určena pro montáž do minerálních podhledů 600x600 mm nebo do sádkartonových podhledů. Svítidla lze vybavit nouzovým modulem, nebo dlouhoživotnostními zářivkami, řídicími analogovými stmívacími systémy, nebo systémy DALI.

## SK

Žiarivkové svietidlá EMILIA OPÁL sú vyrobené z lakovaného ocelového plechu a sú vybavené elektronickým predradníkom európskej produkcie. Sú určené pre montáž do minerálnych podhládov 600x600 mm alebo do sadrokartónových podhládov. Svietidlá možno vybaviť núdzovým modulom, alebo dlhoživotnostnými žiarivkami, riadiacimi analogovými stmievacími systémami, alebo systémami DALI.

## EN

EMILIA OPAL fluorescent luminaires are made of painted steel sheet and are equipped with an electronic ballast of european production. They are designed for installation 600x600 mm in mineral ceilings or drywalls. Luminaires can be equipped with emergency pack or longlife fluorescent tubes, analog control dimming systems or DALI systems.



## Zářivková svítidla CLAUDIA T8

Obj. číslo      Název položky      V      W      Typ zdroje      Objímka      š (mm)      v (mm)      l (mm)

**Zářivkové svítidlo přisazené EVG PAR základní model**

910390010	CLAUDIA 218	230/240	AC/DC	2 x 18	T8	G13	360	70	670
910390040	CLAUDIA 236	230/240	AC/DC	2 x 36	T8	G13	360	70	1280
910390048	CLAUDIA 418	230/240	AC/DC	4 x 18	T8	G13	670	70	670
910390050	CLAUDIA 436	230/240	AC/DC	4 x 36	T8	G13	670	70	1280

**Zářivkové svítidlo přisazené EVG PAR s nouzovým modulem**

910390210	CLAUDIA 218 EM1h	230/240	AC/DC	2 x 18	T8	G13	360	70	670
910390225	CLAUDIA 236 EM1h	230/240	AC/DC	2 x 36	T8	G13	360	70	1280
910390235	CLAUDIA 258 EM1h	230/240	AC/DC	2 x 58	T8	G13	360	70	1585
910390243	CLAUDIA 418 EM1h	230/240	AC/DC	4 x 18	T8	G13	360	70	670
910390250	CLAUDIA 436 EM1h	230/240	AC/DC	4 x 36	T8	G13	670	70	1280

**Zářivkové svítidlo přisazené EVG PAR stmívatelné 1-10V**

910390405	CLAUDIA 236 DIMM	230/240	AC/DC	2 x 36	T8	G13	360	70	1280
910390410	CLAUDIA 258 DIMM	230/240	AC/DC	2 x 58	T8	G13	360	70	1580
910390415	CLAUDIA 418 DIMM	230/240	AC/DC	4 x 18	T8	G13	670	70	670
910390420	CLAUDIA 436 DIMM	230/240	AC/DC	4 x 36	T8	G13	670	70	1280

**Zářivkové svítidlo přisazené EVG PAR stmívatelné DALI**

910390500	CLAUDIA 218 DALI	230/240	AC/DC	2 x 18	T8	G13	360	70	670
910390505	CLAUDIA 236 DALI	230/240	AC/DC	2 x 36	T8	G13	360	70	1280
910390510	CLAUDIA 258 DALI	230/240	AC/DC	2 x 58	T8	G13	360	70	1580
910390515	CLAUDIA 418 DALI	230/240	AC/DC	4 x 18	T8	G13	670	70	670
910390520	CLAUDIA 436 DALI	230/240	AC/DC	4 x 36	T8	G13	670	70	1280

## CZ


Svítidla CLAUDIA jsou určena pro montáž přisazením. Mřížka svítidla je parabolického typu "V". Svítidla se dodávají s elektronickým stmívatelným nebo nestmívatelným předřadníkem, DALI, nebo nouzovým modulem EM1h nebo EM3h.

## SK

Svietidlá CLAUDIA sú určené pre montáž prisadením. Mriežka svietidla je parabolického typu "V". Svetidlá sa dodávajú s elektronickým stmievateľným alebo nestmievateľným predradníkom, DALI, núdzovým modulom EM1h alebo EM3h.

## EN

CLAUDIA luminaires are designed for surface mounting. Luminaire's grid is parabolic "V". Luminaires are supplied with a dimmable or non-dimmable electronic ballast DALI or emergency pack EM1h or EM3h.



## VIOLA PAR T8

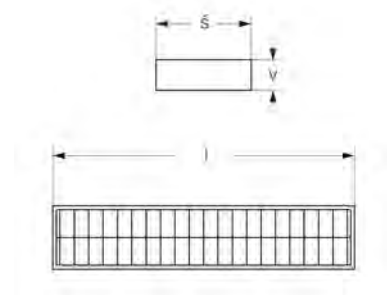
Obj. číslo      Název položky      V      W      Typ zdroje      Objímka      š (mm)      v (mm)      l (mm)

### Zářivkové svítidlo přisazené EVG PAR základní model

910396020	VIOLA 136	230/240	AC/DC	1 x 36	T8	G13	185	85	1220
910396030	VIOLA 236	230/240	AC/DC	2 x 36	T8	G13	295	85	1220
910396038	VIOLA 418	230/240	AC/DC	4 x 18	T8	G13	595	85	610

### Zářivkové svítidlo přisazené EVG PAR s nouzovým modulem

910396220	VIOLA 236 EM1h	230/240	AC/DC	1 x 36	T8	G13	185	85	1220
910396230	VIOLA 236 EM1h	230/240	AC/DC	2 x 36	T8	G13	295	85	1220
910396237	VIOLA 418 EM1h	230/240	AC/DC	4 x 18	T8	G13	595	85	610
910396238	VIOLA 418 EM3h	230/240	AC/DC	4 x 18	T8	G13	595	85	610



## CZ

Svítidla VIOLA jsou vyrobená z ocelového lakovaného plechu a jsou opatřena parabolickou vysoce leštěnou mřížkou, která je osazena parabolickými lamelami. Uvnitř svítidla je umístěn značkový elektronický předřadník, připojovací svorkovnice je typu "clip". Svítidlo může být na přání zákazníka osazeno nouzovým modulem, nebo stmívacími předřadníky.


## SK

Svietidlá VIOLA sú vyrobené z ocelového lakovaného plechu a sú opatrené parabolickou vysoko leštenou mriežkou, ktorá je osadená parabolickými lamelami. Vnútri svietidla je umiestnený značkový elektronický predradník, pripojovacie svorkovnice je typu "clip". Svetidlo môže byť na prianie zákazníka osadené núdzovým modulom, alebo stmievacími predradníkmi.

## EN

VIOLA luminaires are made of lacquered sheet steel and are fitted with parabolic High-gloss mirror, which is equipped with parabolic lamellae. The enclosure is placed a branded line inquiry ballast, terminal strip is a "clip". The luminaire can be mounted on the customer's emergency pack or dimming ballasts.





## Kancelářská vestavná mřížková svítidla ELLIS T5

Obj. číslo      Název položky      V      W      Typ zdroje      Objímka      š (mm)      v (mm)      l (mm)

**Zářivková svítidla vestavná PAR EVG základní model**

910452010	ELLIS 228	230/240	AC	2 x 28	T5	G5	255	55	1195
910452020	ELLIS 254	230/240	AC	2 x 54	T5	G5	255	55	1195
910452031	ELLIS 414	230/240	AC	4 x 14	T5	G5	595	55	595
910452041	ELLIS 424	230/240	AC	4 x 24	T5	G5	595	55	595
910452045	ELLIS 428	230/240	AC	4 x 28	T5	G5	595	55	1195
910452047	ELLIS 454	230/240	AC	4 x 54	T5	G5	595	55	1195

**Zářivkové svítidlo vestavné PAR EVG s nouzovým modulem**

910452210	ELLIS 228 EM1h	230/240	AC	2 x 28	T5	G5	255	55	1195
910452215	ELLIS 228 EM3h	230/240	AC	2 x 28	T5	G5	255	55	1195
910452220	ELLIS 254 EM1h	230/240	AC	2 x 54	T5	G5	255	55	1195
910452225	ELLIS 254 EM3h	230/240	AC	2 x 54	T5	G5	255	55	1195
910452230	ELLIS 414 EM1h	230/240	AC	4 x 14	T5	G5	595	55	595
910452235	ELLIS 414 EM3h	230/240	AC	4 x 14	T5	G5	595	55	595
910452240	ELLIS 424 EM1h	230/240	AC	4 x 24	T5	G5	595	55	595
910452245	ELLIS 424 EM3h	230/240	AC	4 x 24	T5	G5	595	55	595
910452246	ELLIS 428 EM1h	230/240	AC	4 x 28	T5	G5	595	55	1195
910452247	ELLIS 428 EM3h	230/240	AC	4 x 28	T5	G5	595	55	1195
910452248	ELLIS 454 EM1h	230/240	AC	4 x 54	T5	G5	595	55	1195
910452249	ELLIS 454 EM3h	230/240	AC	4 x 54	T5	G5	595	55	1195

## CZ


Zářivková svítidla ELLIS T5 s leštěnou parabolickou mřížkou. Svítidla jsou vyrobená z lakovaného ocelového plechu a jsou vybavena elektronickým značkovým předřadníkem. Jsou určena pro montáž do minerálních podhledů o konstrukčním rozměru 600x600 mm. Vyznačují se velmi nízkým profilem a jednoduchou montáží. Na zakázku mohou být svítidla vybavena stmívatelnými předřadníky 1-10V nebo DALI, nouzovým modulem až s 3 h provozu.

## SK

Žiarivkové svietidlá ELLIS T5 s leštenou parabolickou mriežkou. Svietidlá sú vyrobené z ocelového lakovaného plechu. Sú vybavené elektronickým značkovým predradníkom a sú určené pre montáž do minerálnych podhľadov 600x600 mm. Vyznačujú sa nízkym profilom a jednoduchou montážou. Na zákazku môžu byť svietidlá vybavené stmívatelnými predradníky 1-10V alebo DALI, núdzovým modulom až s 3 h prevádzky.

## EN

ELLIS T5 fluorescent luminaires with polished parabolic grid. These luminaires are made from painted steel sheet and are equipped with branded electronic ballast. They are designed for installation in mineral ceilings 600x600 mm and characterized by very low profile and easy mounting. They can be equipped with dimmable ballasts or 1-10V, DALI, emergency module with up to 3 hours of operation upon request.



## Kancelářská vestavná mřížková svítidla ELLIS T5

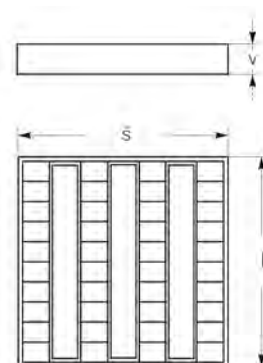
Obj. číslo      Název položky      V      W      Typ zdroje      Objímka      š (mm)      v (mm)      l (mm)

**Stmívatelná 1-10V**

910452390	ELLIS 228/254 DIMM	230/240	AC/DC	2 x 28/54	T5	G5	295	55	1195
910452400	ELLIS 414/424 DIMM	230/240	AC/DC	4 x 14/24	T5	G5	595	55	595
910452406	ELLIS 428/454 DIMM	230/240	AC/DC	4 x 28/54	T5	G5	595	55	1195

**Stmívatelná DALI**

910452440	ELLIS 228/254 DALI	230/240	AC/DC	2 x 28/54	T5	G5	295	55	1195
910452450	ELLIS 414/424 DALI	230/240	AC/DC	4 x 14/24	T5	G5	595	55	595
910452457	ELLIS 428/454 DALI	230/240	AC/DC	4 x 28/54	T5	G5	595	55	1195

**CZ**

Zářivková svítidla ELLIS T5 s leštěnou parabolickou mřížkou. Svítidla jsou vyrobena z lakovaného ocelového plechu a jsou vybavena elektronickým značkovým předradníkem. Jsou určena pro montáž do minerálních podhledů o konstrukčním rozměru 600x600 mm. Vyznačují se velmi nízkým profilem a jednoduchou montáží. Na zakázku mohou být svítidla vybavena stmívatelnými předradníky 1-10V nebo DALI, nouzovým modulem s až 3h provozu.


**SK**

Žiarivkové svietidlá ELLIS T5 s leštenou parabolickou mriežkou. Svietidlá sú vyrobené z ocelového lakovaného plechu. Sú vybavené značkovým elektronickým predradníkom a sú určené pre montáž do minerálnych podhľadov 600x600 mm. Vyznačujú sa veľmi nízkym profilom a jednoduchou montážou. Dodávajú sa s elektronickými stmievateľnými lebo nestmievateľnými predradníkmi, DALI, alebo s núdzovým modulom. Na zákazku môžu byť svietidlá vybavené stlmiteľnými predradníkmi 1-10V alebo DALI, núdzovým modulom s až 3h prevádzky.

**EN**

ELLIS T5 fluorescent luminaires with polished parabolic louvre. These fittings are made from painted steel sheet and are equipped with branded electronic ballast. They are designed for installation in mineral ceilings 600x600 mm and characterized by very quick and easy mounting. They are available in dimmable and non-dimmable versions, with DALI or emergency module. Custom luminaires can be equipped with dimming ballasts 1-10V or DALI, emergency pack with up to 3h operation.





## Kancelářská vestavná opálová svítidla ELLIS T5

Obj. číslo      Název položky      V      W      Typ zdroje      Objímka      š (mm)      v (mm)      l (mm)

**Zářivkové svítidlo přisazené EVG PAR opál základní model**

910452050	ELLIS OPAL	230/240	AC/DC	4 x 14	T5	G5	595	55	595
910452060	ELLIS OPAL	230/240	AC/DC	4 x 24	T5	G5	595	55	595

**Zářivkové svítidlo přisazené EVG PAR opál s nouz. modulem**

910452250	ELLIS OPAL+EM	230-240	AC/DC	4 x 14	T5	G5	595	55	595
910452255	ELLIS OPAL+EM	230-240	AC/DC	4 x 14	T5	G5	595	55	595
910452260	ELLIS OPAL+EM	230-240	AC/DC	4 x 24	T5	G5	595	55	595
910452265	ELLIS OPAL+EM	230-240	AC/DC	4 x 24	T5	G5	595	55	595

**Zářivkové svítidlo přisazené EVG PAR opál stmívatelné 1-10V**

910452410	ELLIS OPAL 1-10V	230-240	AC/DC	4 x 14	T5	G5	595	55	595
910452415	ELLIS OPAL 1-10V	230-240	AC/DC	4 x 24	T5	G5	595	55	595

**Zářivkové svítidlo přisazené EVG PAR opál stmívatelné DALI**

910452460	ELLIS OPAL DALI	230-240	AC/DC	4 x 14	T5	G5	595	55	595
910452470	ELLIS OPAL DALI	230-240	AC/DC	4 x 24	T5	G5	595	55	595

## CZ

Zářivková svítidla ELLIS T5 s opálovým krytem. Svítidla jsou vyrobena z lakovaného ocelového plechu a jsou vybavena elektronickým značkovým předradníkem. Jsou určena pro montáž do minerálních podhledů o konstrukčním rozměru 600x600 mm. Vyznačují se velmi nízkým profilem a jednoduchou montáží. Na zakázku mohou být svítidla vybavena stmívatelnými předradníky 1-10V nebo DALI, nouzovým modulem až s 3h provozu.

## SK

Žiarivkové svietidlá ELLIS T5 s opálovým krytom. Svietidlá sú vyrobené z ocelového lakovaného plechu. Sú vybavené elektronickým značkovým predradníkom a sú určené pre montáž do minerálnych podhládov 600x600 mm. Vyznačujú sa veľmi rýchlou a jednoduchou montážou. Dodávajú sa s elektronickými stmievateľnými alebo nestmievateľnými predradníkmi, DALI, alebo s núdzovým modulom. Kombináciu núdzových modulov so stmievateľnými predradníkmi dodávame na zákazku.

## EN

ELLIS T5 fluorescent luminaires with opal diffuser. They are made of lacquered steel sheet and fitted with branded electronic ballast. Designed for surface mounting. They are characterized by very low profile and simple installation. Optionally can be equipped with dimmable ballasts 1-10V or DALI, emergency pack up to 3h operation.



## Kancelářská mřížková přisazená svítidla ELLIS nestmívatelná

Obj. číslo      Název položky      V      W      Typ zdroje      Objímka      š (mm)      v (mm)      l (mm)

**Zářivkové svítidlo přisazené PAR EVG základní model**

910464010	ELLIS 228	230/240	AC/DC	2 x 28	T5	G5	255	62	1222
910464015	ELLIS 235	230/240	AC/DC	2 x 35	T5	G5	255	62	1522
910464020	ELLIS 254	230-240	AC/DC	2 x 54	T5	G5	255	55	1195
910464025	ELLIS 280	230/240	AC/DC	2 x 80	T5	G5	255	55	1195
910464030	ELLIS 414	230-240	AC/DC	4 x 14	T5	G5	595	55	595
910464040	ELLIS 424	230-240	AC/DC	4 x 24	T5	G5	595	55	595
910464050	ELLIS 428	230-240	AC/DC	4 x 28	T5	G5	595	55	1195
910464060	ELLIS 454	230-240	AC/DC	4 x 54	T5	G5	595	55	1195

**Zářivkové svítidlo vestavné PAR EVG s nouzovým modulem**

910464210	ELLIS 228 EM1h	230-240	AC/DC	2 x 28	T5	G5	255	55	1195
910464215	ELLIS 235 EM1h	230-240	AC/DC	2 x 35	T5	G5	293	62	1495
910464220	ELLIS 254 EM1h	220-240	AC/DC	2 x 54	T5	G5	255	55	1195
910464225	ELLIS 280 EM1h	220-240	AC/DC	2 x 80	T5	G5	293	62	1495
910464230	ELLIS 414 EM1h	230-240	AC/DC	4 x 14	T5	G5	595	55	595
910464240	ELLIS 424 EM1h	230-240	AC/DC	4 x 24	T5	G5	595	55	595
910464250	ELLIS 428 EM1h	230-240	AC/DC	4 x 28	T5	G5	595	55	1195
910464260	ELLIS 454 EM1h	230-240	AC/DC	4 x 54	T5	G5	595	55	1195

**Zářivkové svítidlo vestavné PAR EVG stmívatelné 1-10V**

910464410	ELLIS 228 DALI	230-240	AC/DC	2 x 28	T5	G5	595	55	1195
-----------	----------------	---------	-------	--------	----	----	-----	----	------

**CZ**

Svítidla ELLIS "P" jsou určena pro přisazenou montáž. Jsou vyrobená z ocelového lakovaného plechu. Mřížka svítidla je parabolického typu "V" a je vysoce leštěná. Svítidla se dodávají s elektronickým stmívatelným nebo nestmívatelným předřadníkem, s řízením DALI, nebo nouzovým modulem EM1h nebo EM3h.

**SK**

Svietidlá ELLIS "P" sú určené pre prisadenú montáž. Sú vyrobené z ocelového lakovaného plechu. Mriežka svietidla je parabolického typu "V" a je vysoko leštená. Svetidlá sa dodávajú s elektronickým stmievateľným predradníkom alebo nestmievateľným, s riadením DALI, alebo núdzovým modulom EM1h alebo EM3h.

**EN**

Luminaires ELLIS "P" is designed for surface mounting. They are made of steel painted sheet. Grid of luminaire is parabolic type "V" and is highly polished. Luminaires are supplied with dimmable or non-dimmable ballast, with DALI control or emergency module EM1h or EM3h.



## Kancelářská mřížková přisazená svítidla ELLIS stmívatelná

Obj. číslo      Název položky      V      W      Typ zdroje      Objímka      š (mm)      v (mm)      l (mm)

**Stmívatelná 1-10V**

910464510	ELLIS 228 DIMM	230-240	AC/DC	2 x 28	T5	G5	255	55	1195
910464515	ELLIS 235 DIMM	230-240	AC/DC	2 x 35	T5	G5	293	62	1495
910464520	ELLIS 254 DIMM	230-240	AC/DC	2 x 54	T5	G5	255	55	1195
910464525	ELLIS 280 DIMM	230-240	AC/DC	2 x 80	T5	G5	293	62	1495
910464530	ELLIS 414 DIMM	230-240	AC/DC	4 x 14	T5	G5	595	55	595
910464540	ELLIS 424 DIMM	230-240	AC/DC	4 x 24	T5	G5	595	55	595
910464550	ELLIS 428 DIMM	230-240	AC/DC	4 x 28	T5	G5	595	55	1195
910464560	ELLIS 454 DIMM	230-240	AC/DC	4 x 54	T5	G5	595	55	1195

**Stmívatelná DALI**

910464415	ELLIS 235 DALI	230-240	AC/DC	2 x 35	T5	G5	293	62	1495
910464420	ELLIS 254 DALI	230-240	AC/DC	2 x 54	T5	G5	255	55	1195
910464425	ELLIS 280 DALI	230-240	AC/DC	2 x 80	T5	G5	293	62	1495
910464430	ELLIS 414 DALI	230-240	AC/DC	4 x 14	T5	G5	595	55	595
910464440	ELLIS 424 DALI	230-240	AC/DC	4 x 24	T5	G5	595	55	595
910464450	ELLIS 428 DALI	230-240	AC/DC	4 x 28	T5	G5	595	55	1195
910464460	ELLIS 454 DALI	230-240	AC/DC	4 x 54	T5	G5	595	55	1195

**CZ**

Svítidla ELLIS "P" jsou určena pro přisazenou montáž. Jsou vyrobená z ocelového lakovaného plechu. Mřížka svítidla je parabolického typu "V" a je vysoce leštěná. Svítidla se dodávají s elektronickým stmívatelným nebo nestmívatelným předřadníkem, s řízením DALI, nebo nouzovým modulem EM1h nebo EM3h.


**SK**

Svietidlá ELLIS "P" sú určené pre prisadenú montáž. Sú vyrobené z ocelového lakovaného plechu. Mriežka svietidla je parabolického typu "V" a je vysoko leštená. Svetidlá sa dodávajú s elektronickým stmievateľným predradníkom alebo nestmievateľným, s riadením DALI, alebo núdzovým modulom EM1h alebo EM3h.

**EN**

Luminaires ELLIS "P" are designed for surface mounting. They are made from steel and painted sheet. Luminaire's grid is parabolic type "V" and is highly polished. Luminaires are supplied with dimmable or non-dimmable ballast with DALI control or emergency pack EM1h or EM3h.



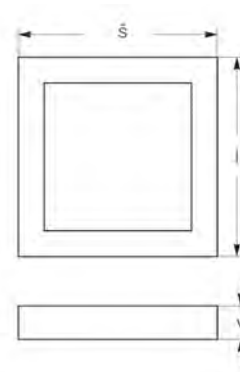


## ELLIS T5 OPAL přisazené

Obj. číslo      Název položky      V      W      Typ zdroje      Objímka      š (mm)      l (mm)      v (mm)

**Zářivkové svítidlo přisazené EVG PAR opál základní model**

910463010	ELLIS T5 414 OP	230/240	AC/DC	4 x 14	T5	G5	595	595	55
910463020	ELLIS T5 424 OP	230/240	AC/DC	4 x 24	T5	G5	595	595	55



## CZ

Zářivková svítidla ELLIS T5 s opalovým krytem. Svítidla jsou vyrobena z lakovaného ocelového plechu a jsou vybavena elektronickým značkovým předřadníkem. Jsou určena pro přisazenou montáž. Vyznačují se velmi nízkým profilem a jednoduchou montáží. Na zakázku mohou být svítidla vybavena stmívatelnými předřadníky 1-10V nebo DALI, nouzovým modulem až s 3h provozu.

## SK

Žiarivkové svietidlá ELLIS T5 s opalovým krytom. Svietidlá sú vyrobené z lakovaného ocelového plechu a sú vybavené elektronickým značkovým predradníkom. Sú určené pre prisadenú montáž. Vyznačujú sa veľmi nízkym profilom a jednoduchou montážou. Na zákazku môžu byť svietidlá vybavené stmievateľným predradníky 1-10V alebo DALI, núdzovým modulom až s 3h prevádzky.

## EN

ELLIS T5 fluorescent luminaires with opal diffuser. The fixtures are made from painted steel sheet and are fitted with an electronic branded ballast. They are designed for surface mounting. They are characterized by very low profile and simple installation. Custom luminaires can be equipped with dimming ballasts 1-10V or DALI, emergency pack with up to 3h operation.



## Mřížková svítidla s krycím sklem ELVINA


Obj. číslo      Název položky      V      W      Typ zdroje      Objímka      š (mm)      l (mm)      v (mm)

**Zářivkové svítidlo vestavné PAR EVG základní model**

Obj. číslo	Název položky	V	W	Typ zdroje	Objímka	š (mm)	l (mm)	v (mm)
910381020	ELVINA 418	230/240 AC	4 x 18	T8	G13	595	595	80

**Zářivkové svítidlo vestavné PAR EVG s nouzovým modulem**

910381210	ELVINA 418 EM1h	230/240 AC	4 x 18	T8	G13	595	595	80
910381310	ELVINA 418 EM3h	230/240 AC	4 x 18	T8	G13	595	595	80



## CZ

Zářivková svítidla ELVINA jsou svítidla s leštěnou parabolickou mřížkou a krycím tvrzeným sklem. Mají vysoké krytí IP65 a jsou určena pro použití převážně ve zdravotnictví. Svítidla jsou vyrobena z ocelového lakovaného plechu a jsou vybavena elektronickým značkovým předradníkem. Jsou určena pro montáž do minerálních podhledů 600x600mm. Dodávají se s elektronickými stmívatelnými i nestmívatelnými předradníky, DALI, nebo s nouzovým modulem.

## SK

Žiarivkové svietidlá Elvina sú svietidlá s leštenou parabolickou mriežkou a krycím tvrdeným sklom. Maji vysoké krytie IP65 a sú určené pre použitie prevažne v zdravotníctve. Svietidlá sú vyrobené z ocelového lakovaného plechu a sú vybavené elektronickým predradníkom značkovým. Sú určené pre montáž do minerálnych podhládov 600x600mm. Dodávajú sa s elektronickými predradníkmi stmievateľným aj nestmievateľným, DALI, alebo s núdzovým modulom.

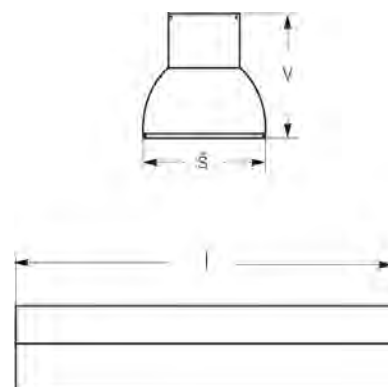
## EN

ELVINA fluorescent luminaires are luminaires with polished parabolic grid and tempered glass cover. IP65 protection. Designed mainly for use in healthcare industry. Luminaires are made from lacquered steel sheet and equipped with branded electronic ballast. They are designed for installation in 600x600 mm mineral ceilings. They are available with dimmable and non-dimmable electronic ballasts, DALI or emergency module.



## Kancelářská svítidla TAUR

Obj. číslo	Název položky	V	W	Typ zdroje	Objímka	v (mm)	š (mm)	l (mm)
<b>230-240V AC T8 série TAUR</b>								
910710000	TAUR T8 2x58 IP20	230/240 AC	2 x 58	T8	G13	114	144	1539
<b>230-240V AC T5 série TAUR</b>								
910710015	TAUR T5 2x35 IP20	230/240 AC	2 x 35	T5	G5	114	144	1539
910710020	TAUR T5 2x49 IP20	230/240 AC	2 x 49	T5	G5	114	144	1539
910710025	TAUR T5 2x80 IP20	230/240 AC	2 x 80	T5	G5	114	144	1539



## CZ

Zářivková svítidla TAUR T8 jsou vysoce efektivní svítidla, určena pro osvětlování kancelářských, obchodních, nebo obdobných komerčních prostorů. Jsou vyrobená z hliníkové slitiny s eloxovanou povrchovou úpravou. Reflektor je vyroben z vysoce leštěného hliníkového plechu. Reflektor s parabolickými lamelami typu "V" tvoří parabolický systém s velmi vysokou účinností (více jak 90 %).

## SK

Žiarivkové svietidlá TAUR T8 sú vysoko efektívne svietidlá, určené pre osvetľovanie kancelárskych, obchodných, alebo obdobných komerčných priestorov. Sú vyrobené z hliníkovej zliatiny s eloxovanou povrchovou úpravou. Reflektor je vyrobený z vysoko lešteného hliníkového plechu. Reflektor s parabolickými lamelami typu "V" tvorí parabolický systém s veľmi vysokou účinnosťou (viac ako 90 %).

## EN

Fluorescent luminaires TAUR T8 are highly efficient and are designed for office, retail, or commercial spaces lighting. They are made of aluminum alloy with anodized surface finish. Reflector is made of highly polished aluminum sheet. Reflector with parabolic "V" type grid forms a parabolic system with very high efficiency (over 90%).