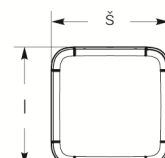
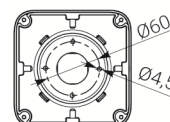
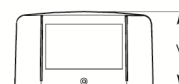




SHYLUX OUTLINE

Obj. číslo	Název položky	V	W	Odstín	CCT (K)	l (mm)	š (mm)	v (mm)	Úhel (°)	h.
SHYLUX OUTLINE LIGHT										
912600390	SL3210B-4	230/240 AC	8	740	chladná bílá	4000	129	129	71	2 50000



CZ

Svítidla SHYLUX se vyznačují robustním provedením a velmi kvalitním zpracováním. Konstrukce svítidla je tvořena silnostěnným hliníkovým odlitkem, který je opatřen antikorozií povrchovou úpravou. Svítidla jsou vybavena kvalitními čipy (CREE/Lumiled), mají vysoké krytí odolné stříkající vodě (IP65). Jsou určena především k venkovnímu architektonickému osvětlování. Svítidla Outline vytváří při instalaci na vnější plášť budov zajímavý světelný efekt.

SK

Svietidlá SHYLUX sa vyznačujú robustným prevedením a veľmi kvalitným spracovaním. Konštrukcia svietidla je tvorená hrubostenným hliníkovým odlitkom, ktorý je opatrený antikoroziou povrchovou úpravou. Svetidlá sú vybavené kvalitnými čipy (CREE / LumiLed), Maji vysoké krytie odolné striekajúcej vode (IP65). sú určená predovšetkým k vonkajšiemu architektonickému osvetľovaniu. Svetidlá vytvárajú pri inštalácii na vonkajších plášť budov zaujímavý svetelný efekt.

EN

SHYLUX luminaires feature a robust design and high quality workmanship. The construction consists of thick-walled luminaire an aluminum casting which is provided with anti-corrosion coating. The luminaires are equipped with quality chips (CREE / OSRAM) have high coverage durable splash-proof (IP65). They are primarily intended for outdoor architectural lighting. Lamps Outline created when the outer shell of buildings interesting lighting effect.